

3	4	5	6	7	8	9	10	11	12	13	14	15	16
390	117 515,20	117 515,20	8 303 586,36	8 303 523,50	64,86	181 605,58	181 605,58	8 602 709,14	59 889,00	8 408 328,18	317 263,70	8 785 480,88	
391	117 515,20	117 515,20	8 303 586,36	8 303 523,50	64,86	181 605,58	181 605,58	8 602 709,14	59 889,00	8 408 328,18	317 263,70	8 785 480,88	
ОТКЛОНЕНИЕ													

**БАЛАНС
ГОСУДАРСТВЕННОГО (МУНИЦИПАЛЬНОГО) УЧРЕЖДЕНИЯ**

на «01» января 2024 г.

Учреждение
Обособленное подразделение
Учредитель
Наименование органа, осуществляющего полномочия учредителя
Периодичность годовая
Единица измерения: руб.

МБОУ Кабанжурская НОУ

Форма по СКУД	0603730
Дата	01.01.2024
ОКВЭД	85.14
по ОКПО	13067075
ИНН	1831175555
по ОКМО	94518000
по ОКФС	ИНН
ИНН	1805005075
Глава по БК	
по ОКЕИ	383

АКТИВ	Код строки	На начало года									На конец отчетного периода				
		деятельность с целевыми средствами			деятельность по государственному заданию			принносящая доход деятельность			итого	деятельность с целевыми средствами	деятельность по государственному заданию	принносящая доход деятельность	итого
		всего	остаток на начало года	исправление ошибок прошлых лет	всего	остаток на начало года	исправление ошибок прошлых лет	всего	остаток на начало года	исправление ошибок прошлых лет					
3	3а	3б	4	4а	4б	5	5а	5б	6	7	8	9	10		
I. Нефинансовые активы															
Основные средства (балансовая стоимость, 010100000) *	010	-	-	-	13 725 943,46	13 725 943,46	-	10 847,46	10 847,46	-	13 736 790,92	-	13 747 053,86	10 847,46	13 757 901,12
Уменьшение стоимости основных средств**, всего*	020	-	-	-	6 447 356,82	6 447 356,82	-	10 847,46	10 847,46	-	6 458 204,28	-	6 641 000,38	10 847,46	6 651 847,84
из них:															
амортизация основных средств*	021	-	-	-	6 447 356,82	6 447 356,82	-	10 847,46	10 847,46	-	6 458 204,28	-	6 641 000,38	10 847,46	6 651 847,84
Основные средства (остаточная стоимость, стр. 010 - стр. 020)	030	-	-	-	7 278 586,64	7 278 586,64	-	-	-	-	7 278 586,64	-	7 106 053,28	-	7 106 053,28
Нематериальные активы (балансовая стоимость, 010200000)*	040	-	-	-	-	-	-	-	-	-	-	-	-	-	-
Уменьшение стоимости нематериальных активов**, всего*	050	-	-	-	-	-	-	-	-	-	-	-	-	-	-
из них:															
амортизация нематериальных активов*	051	-	-	-	-	-	-	-	-	-	-	-	-	-	-
Нематериальные активы** (остаточная стоимость, стр. 040 - стр. 050)	060	-	-	-	-	-	-	-	-	-	-	-	-	-	-
Непроездные активы (010300000)** (остаточная стоимость)	070	-	-	-	780 275,18	780 275,18	-	-	-	-	780 275,18	-	961 883,44	-	961 883,44
Материальные запасы (010500000)** (остаточная стоимость), всего	080	-	-	-	210 077,39	210 077,39	-	62 555,16	62 555,16	-	272 632,55	-	273 445,04	163 457,53	436 902,57
из них:															
внеоборотные	081	-	-	-	-	-	-	-	-	-	-	-	-	-	-
Права пользования активами (011100000)** (остаточная стоимость), всего	100	-	-	-	-	-	-	-	-	-	-	-	-	-	-
из них:															
долгосрочные	101	-	-	-	-	-	-	-	-	-	-	-	-	-	-
Вложения в нефинансовые активы (010600000)	120	-	-	-	-	-	-	-	-	-	-	-	-	-	-
из них:															
внеоборотные	121	-	-	-	-	-	-	-	-	-	-	-	-	-	-
Нефинансовые активы в пути (010700000)	130	-	-	-	-	-	-	-	-	-	-	-	-	-	-
Затраты на изготовление готовой продукции, выполнение работ, услуг (010900000)	150	-	-	-	-	-	-	-	-	-	-	-	-	-	-
Расходы будущих периодов (040150000)	160	-	-	-	-	-	-	-	-	-	-	-	-	-	-
Итого по разделу I (стр. 030 + стр. 060 + стр. 070 + стр. 080 + стр. 100 + стр. 120 + стр. 130 + стр. 150 + стр. 160)	190	-	-	-	8 248 939,21	8 248 939,21	-	62 555,16	62 555,16	-	8 311 494,37	-	8 341 381,76	163 457,53	8 504 839,29
II. Финансовые активы															
Денежные средства учреждения (020100000), всего	200	117 515,20	117 515,20	-	38 646,54	38 646,54	-	107 584,87	107 584,87	-	263 746,61	59 889,00	64 463,42	130 490,27	254 842,69
в том числе:															
на главных счетах учреждения в органе казначейства (020110000)	201	117 515,20	117 515,20	-	38 646,54	38 646,54	-	107 584,87	107 584,87	-	263 746,61	59 889,00	64 463,42	130 490,27	254 842,69
в кредитной организации (020120000), всего	203	-	-	-	-	-	-	-	-	-	-	-	-	-	-
из них:															
на депозитах (020122000), всего	204	-	-	-	-	-	-	-	-	-	-	-	-	-	-
из них:															
долгосрочные	205	-	-	-	-	-	-	-	-	-	-	-	-	-	-
в иностранной валюте (020127000)	206	-	-	-	-	-	-	-	-	-	-	-	-	-	-
в кассе учреждения (020130000)	207	-	-	-	-	-	-	-	-	-	-	-	-	-	-
Финансовые вложения (020400000), всего	240	-	-	-	-	-	-	-	-	-	-	-	-	-	-
из них:															
долгосрочные	241	-	-	-	-	-	-	-	-	-	-	-	-	-	-
Дебиторская задолженность по доходам (020500000, 020900000), всего	250	-	-	-	64,86	64,86	-	11 465,55	11 465,55	-	11 530,41	-	23 315,90	-	23 315,90
из них:															
долгосрочная	251	-	-	-	-	-	-	-	-	-	-	-	-	-	-
Дебиторская задолженность по выплатам (020600000, 020800000, 303000000), всего	260	-	-	-	15 937,75	15 937,75	-	-	-	-	15 937,75	-	2 483,00	-	2 483,00
из них:															
долгосрочная	261	-	-	-	-	-	-	-	-	-	-	-	-	-	-
Расчеты по займам (ссудам) (020700000), всего	270	-	-	-	-	-	-	-	-	-	-	-	-	-	-
из них:															
долгосрочные	271	-	-	-	-	-	-	-	-	-	-	-	-	-	-
Прочие расчеты с дебиторами (021000000), всего	280	-	-	-	-	-	-	-	-	-	-	-	-	-	-
из них:															
расчеты по налоговым вычетам по НДС (021010000)	282	-	-	-	-	-	-	-	-	-	-	-	-	-	-
Вложения в финансовые активы (021500000), всего	290	-	-	-	-	-	-	-	-	-	-	-	-	-	-
Итого по разделу II (стр. 200 + стр. 240 + стр. 250 + стр. 260 + стр. 270 + стр. 280 + стр. 290)	340	117 515,20	117 515,20	-	54 649,15	54 584,29	64,86	119 050,42	119 050,42	-	291 214,77	59 889,00	66 946,42	153 806,17	280 641,59
БАЛАНС (стр. 190 + стр. 340)	350	117 515,20	117 515,20	-	8 303 586,36	8 303 523,50	64,86	181 605,58	181 605,58	-	8 602 709,14	59 889,00	8 408 328,18	317 263,70	8 785 480,88

ПАСИВ	код строки	на начало года									на конец отчетного периода							
		деятельность с целевыми средствами			деятельность по государственным заданиям			транши/доля доход деятельности			итого	деятельность с целевыми средствами		деятельность по государственному заданию	применяется доход деятельности	итого		
		всего	остаток на начало года	исправленные ошибки прошлых лет	всего	остаток на начало года	исправленные ошибки прошлых лет	всего	остаток на начало года	исправленные ошибки прошлых лет		7	8				9	10
3	3а	3б	4	4а	4б	5	5а	5б	6	7	8	9	10					
III. Обязательства																		
Расчеты с кредиторами по долговым обязательствам (030100000), всего	400																	
из них:																		
долгосрочные	401																	
Кредиторская задолженность по выплатам (030200000, 020600000 030402000, 030403000), всего	410	25 966,20	25 966,20		10 779,73	10 779,73		12 659,55	12 659,55		49 608,48	18 500,00	26 678,13	32 471,57		79 849,70		
из них:																		
долгосрочная	411																	
Расчеты по платежам в бюджеты (030300000)	420	62 429,00	2 851,00	59 578,00	191 851,12	191 851,12					254 280,12		81 387,00		186 666,26		270 056,26	
Иные расчеты, всего	430																	
в том числе:																		
расчеты по средствам, полученным во временное распоряжение (030401000)	431	X	X	X	X	X	X											
внутрибюджетные расчеты (030404000)	432												X	X				
расчеты с прочими кредиторами (030406000)	433																	
расчеты по налоговым вычетам по НДС (021010000)	434																	
Кредиторская задолженность по доходам (020500000, 020900000), всего	470		117 515,20	-117 515,20		38 646,54	-38 646,54	10 759,62	10 759,62		10 759,62					8 401,15	8 401,15	
из них:																		
долгосрочная	471																	
Расчеты с учредителем (021008000)	480				12 833 490,79	12 833 490,79												
Доходы будущих периодов (040140000)	510	57 937,20		57 937,20	38 711,40	38 711,40					12 833 490,79		13 035 099,05			13 035 099,05		
Резервы предстоящих расходов (040160000)	520				310 229,32	310 229,32					96 648,60	18 500,00	64 463,42		82 963,42			
Итого по разделу III																		
(стр. 400 + стр. 410 + стр. 420 + стр. 430 + стр. 470 + стр. 480 + стр. 510 + стр. 520)	550	146 336,40	146 336,40		13 385 062,36	13 384 967,50	64,86	23 619,17	23 619,17		13 595 016,93	118 387,00	13 657 071,86	40 872,72		13 816 331,58		
IV. Финансовый результат																		
Финансовый результат экономического субъекта	570	-28 820,20	-28 820,20		-5 081 474,00	-5 081 474,00		157 986,41	157 986,41		-4 952 307,79	-58 498,00	-5 248 743,68	276 300,98		-5 030 850,70		
БАЛАНС (стр. 550 + стр. 570)	700	117 515,20	117 515,20		8 303 588,36	8 303 523,50	64,86	181 605,56	181 605,56		8 602 709,14	59 889,00	8 408 326,18	317 263,70		8 785 480,88		

* Данные по этим строкам в валюту баланса не вносятся.



** Данные по этим строкам приводятся с учетом амортизации и (или) обесценения нефинансовых активов.


СПРАВКА



о наличии имущества и обязательств на забалансовых счетах

Форм. 0502/30, с. 5

Код забалансового счета	наименование забалансового счета, показатели	код строки	на начало года				на конец отчетного периода			
			деятельность с целевыми средствами	деятельность по государственному заданию	приносящая доход деятельность	итого	деятельность с целевыми средствами	деятельность по государственному заданию	приносящая доход деятельность	итого
1	2	3	4	5	6	7	8	9	10	11
01	Имущество, полученное в пользование	010	-	1,00	-	1,00	-	1,00	-	1,00
02	Материальные ценности на хранении	020	-	5 940,05	-	5 940,05	-	9,00	20,00	29,00
03	Бланки строгой отчетности	030	-	-	-	-	-	50,00	-	50,00
04	Сомнительная задолженность, всего	040	-	-	-	-	-	-	-	-
	в том числе:									
		041	-	-	-	-	-	-	-	-
		042	-	-	-	-	-	-	-	-
		043	-	-	-	-	-	-	-	-
		044	-	-	-	-	-	-	-	-
		045	-	-	-	-	-	-	-	-
		046	-	-	-	-	-	-	-	-
		047	-	-	-	-	-	-	-	-
		048	-	-	-	-	-	-	-	-
		049	-	-	-	-	-	-	-	-
05	Материальные ценности, оплаченные по централизованному снабжению	050	-	-	-	-	-	-	-	-
06	Задолженность учащихся и студентов за невозвращенные материальные ценности	060	-	-	-	-	-	-	-	-
07	Награды, призы, кубки и ценные подарки, сувениры	070	-	-	-	-	-	-	-	-
08	Путевки неоплаченные	080	-	-	-	-	-	-	-	-
09	Запасные части к транспортным средствам, выданные взамен изношенных	090	-	-	-	-	-	-	-	-
10	Обеспеченные исполнения обязательств, всего	100	-	-	-	-	-	-	-	-
	в том числе:									
	задаток	101	-	-	-	-	-	-	-	-
	залог	102	-	-	-	-	-	-	-	-
	банковская гарантия	103	-	-	-	-	-	-	-	-
	поручительство	104	-	-	-	-	-	-	-	-
	иное обеспечение	105	-	-	-	-	-	-	-	-
12	Спецоборудование для выполнения научно-исследовательских работ по договорам с заказчиками	120	-	-	-	-	-	-	-	-
13	Экспериментальные устройства	130	-	-	-	-	-	-	-	-
15	Расчетные документы, не оплаченные в срок из-за отсутствия средств на счете государственного (муниципального) учреждения	150	-	-	-	-	-	-	-	-
16	Переплаты пенсий и пособий вследствие неправильного применения законодательства пенсиях и пособиях, счетных ошибок	160	-	-	-	-	-	-	-	-
17	Поступления денежных средств, всего	170	-	-	-	-	-	-	-	-
	в том числе:									
	доходы	171	-	-	-	-	-	-	-	-
	расходы	172	-	-	-	-	-	-	-	-
	источники финансирования дефицита бюджета	173	-	-	-	-	-	-	-	-
18	Выбытия денежных средств, всего	180	-	-	-	-	-	-	-	-
	в том числе:									
	доходы	181	-	-	-	-	-	-	-	-
	расходы	182	-	-	-	-	-	-	-	-
	источники финансирования дефицита бюджета	183	-	-	-	-	-	-	-	-
20	Задолженность, не востребованная кредиторами, всего	200	-	-	-	-	-	-	-	-
	в том числе:									
		201	-	-	-	-	-	-	-	-
		202	-	-	-	-	-	-	-	-
		203	-	-	-	-	-	-	-	-
		204	-	-	-	-	-	-	-	-
		205	-	-	-	-	-	-	-	-
		206	-	-	-	-	-	-	-	-
		207	-	-	-	-	-	-	-	-
		208	-	-	-	-	-	-	-	-
		209	-	-	-	-	-	-	-	-
21	Основные средства в эксплуатации	210	-	585 111,66	97 850,00	682 961,66	-	629 477,55	80 152,50	709 630,05
22	Материальные ценности, полученные по централизованному снабжению	220	-	-	-	-	-	-	-	-
23	Периодические издания для пользования	230	-	-	-	-	-	-	-	-
24	Нефинансовые активы, переданные в доверительное управление	240	-	-	-	-	-	-	-	-
25	Имущество, переданное в возмездное пользование (аренду)	250	-	-	-	-	-	-	-	-
26	Имущество, переданное в безвозмездное пользование	260	-	-	-	-	-	-	-	-
27	Материальные ценности, выданные в личное пользование работникам (сотрудникам)	270	-	-	-	-	-	-	-	-
30	Расчеты по исполнению денежных обязательств через третьих лиц	290	-	1 668,22	-	1 668,22	-	1 161,41	-	1 161,41
31	Акции по номинальной стоимости	300	-	-	-	-	-	-	-	-
38	Сметная стоимость создания (реконструкции) объекта концессии	310	-	-	-	-	-	-	-	-
39	Доходы от инвестиций на создание и (или) реконструкцию объекта концессии	320	-	-	-	-	-	-	-	-
40	Финансовые активы в управляющих компаниях	330	-	-	-	-	-	-	-	-
45	Доходы и расходы по долгосрочным договорам строительного подряда	350	-	-	-	-	-	-	-	-

Руководитель:  О.Б. Павлина (подпись) (расшифровка подписи) Главный бухгалтер:  Н.А. Климентьева (подпись) (расшифровка подписи)

Централизованная бухгалтерия:  МКУ "ЦБУ" Игринского района (наименование, ОГРН 19-41, ИНН, место нахождения)

Исполнитель: Главная бухгалтер:  Локоцева И.П. (подпись) (расшифровка подписи) директор:  Климентьева Н.А. (подпись) (расшифровка подписи) 8(34134)4-17-82 (номер телефона, e-mail)

ОТЧЕТ О ФИНАНСОВЫХ РЕЗУЛЬТАТАХ ДЕЯТЕЛЬНОСТИ УЧРЕЖДЕНИЯ

на 1 января 2024 г.

Учреждение	МБОУ Кабачинуртская НОШ
Обособленное подразделение	
Учредитель	
Наименование органа, осуществляющего полномочия учредителя	
Периодичность: годовая	
Единица измерения: руб.	

Форма по ОКУД	0503721
Дата	01.01.2024
по ОКПО	13087075
ИНН	1831175555
по ОКТМО	94518000
по ОКПО	
ИНН	1809006079
Глава по БК	
по ОКЕИ	383

Наименование показателя	Код строки	Код аналитики	Деятельность с целевыми средствами	Деятельность по государственному заданию	Приносящая доход деятельность	Итого
1	2	3	4	5	6	7
Доходы	010	000	1 170 923,69	11 922 629,53	237 472,30	13 331 025,52
в том числе:						
Доходы от оказания платных услуг (работ)		131	-	-	-	-
Поступления текущего характера бюджетным и автономным учреждениям от сектора государственного управления		152	1 170 923,69	11 881 232,22	225 659,80	12 106 892,02
Поступления текущего характера от иных резидентов (за исключением сектора государственного управления и организаций государственного сектора)		155	-	-	-	1 170 923,69
Доходы от выбытия активов		172	-	-	11 812,50	11 812,50
Доходы от оценки активов и обязательств		176	-	-201 101,45	-	-201 101,45
Безвозмездные неденежные поступления текущего характера от сектора государственного управления и организаций государственного сектора		191	-	201 608,26	-	201 608,26
Безвозмездные неденежные поступления капитального характера от сектора государственного управления и организаций государственного сектора		195	-	39 961,36	-	39 961,36
Расходы	150	200	1 200 801,49	2 089 899,21	119 067,73	13 409 568,43
в том числе:						
Заработная плата		211	276 156,61	7 332 377,13	-	7 608 533,74
Начисления на выплаты по оплате труда		213	83 399,32	2 215 128,11	-	2 298 527,43
Услуги связи		221	-	8 385,60	-	8 385,60
Коммунальные услуги		223	-	1 838 022,23	-	1 838 022,23
Работы, услуги по содержанию имущества		225	20 547,60	114 800,00	-	135 347,60
Прочие работы, услуги		226	234 120,80	96 438,51	-	330 559,31
Социальные пособия и компенсации персоналу в денежной форме		266	-	56 143,95	-	56 143,95
Амортизация		271	-	179 102,50	2 302,50	181 405,00
Расходование материальных запасов		272	424 078,16	249 372,63	116 296,48	789 747,27
Налоги, пошлины и сборы		291	162 299,00	128,55	-	162 427,55
Штрафы за нарушение законодательства о налогах и сборах, законодательства о страховых взносах		292	-	-	468,75	468,75
Чистый операционный результат (стр. 301 - стр. 302); (стр. 310 + стр. 410)	300		-29 877,80	-167 269,68	118 404,57	-78 542,91
Операционный результат до налогообложения (стр. 010 - стр. 150)	301		-29 877,80	-167 269,68	118 404,57	-78 542,91
Налог на прибыль	302		-	-	-	-
Операции с нефинансовыми активами (стр. 320 + стр. 330 + стр. 350 + стр. 360 + стр. 370 + стр. 380 + стр. 390 + стр. 400)	310		-	92 442,55	100 902,37	193 344,92
Чистое поступление основных средств	320		-	-172 533,36	-	-172 533,36
в том числе:						
увеличение стоимости основных средств	321	310	-	42 625,34	2 302,50	44 927,84
уменьшение стоимости основных средств	322	41X	-	215 158,70	2 302,50	217 461,20
Чистое поступление нематериальных активов	330		-	-	-	-
в том числе:						
увеличение стоимости нематериальных активов	331	320	-	-	-	-
уменьшение стоимости нематериальных активов	332	42X	-	-	-	-
Чистое поступление произведенных активов	350		-	201 608,26	-	201 608,26
в том числе:						
увеличение стоимости произведенных активов	351	330	-	201 608,26	-	201 608,26
уменьшение стоимости произведенных активов	352	43X	-	-	-	-
Чистое поступление материальных запасов	360		-	63 367,65	100 902,37	164 270,02
в том числе:						
увеличение стоимости материальных запасов	361	340	424 078,16	312 740,28	276 893,32	1 013 711,76
из них:						
увеличение стоимости материальных запасов	362	440	424 078,16	249 372,63	175 990,95	849 441,74
из них:						
Чистое поступление прав пользования	370		-	-	-	-
в том числе:						
увеличение стоимости прав пользования	371	35X	-	-	-	-
уменьшение стоимости прав пользования	372	45X	-	-	-	-
Чистое изменение затрат на изготовление готовой продукции (работ, услуг)	390		-	-	-	-
в том числе:						
увеличение затрат	391	X	-	12 501 627,76	213 369,02	12 714 996,78
уменьшение затрат	392	X	-	12 501 627,76	213 369,02	12 714 996,78
Расходы будущих периодов	400	X	-	-	-	-
Операции с финансовыми активами и обязательствами (стр. 420 - стр. 510)	410		-29 877,80	-259 712,23	17 502,20	-271 887,83
Операции с финансовыми активами (стр. 430 + стр. 440 + стр. 450 + стр. 460 + стр. 470 + стр. 480)	420		-57 626,20	-198 043,99	37 114,22	-216 555,97
Чистое поступление денежных средств и их эквивалентов	430		-57 626,20	25 816,88	22 905,40	-8 903,92
в том числе:						
поступление денежных средств и их эквивалентов	431	510	1 145 265,49	11 935 299,64	223 263,48	13 303 828,61
выбытие денежных средств и их эквивалентов	432	610	1 202 891,69	11 909 482,76	200 358,08	13 312 732,53
Чистое поступление ценных бумаг, кроме акций	440		-	-	-	-
в том числе:						
увеличение стоимости ценных бумаг, кроме акций и иных финансовых инструментов	441	520	-	-	-	-
уменьшение стоимости ценных бумаг, кроме акций и иных финансовых инструментов	442	620	-	-	-	-
Чистое поступление акций и иных финансовых инструментов	450		-	-	-	-
в том числе:						
увеличение стоимости акций и иных финансовых инструментов	451	530	-	-	-	-
уменьшение стоимости акций и иных финансовых инструментов	452	630	-	-	-	-
Чистое предоставление займов (ссуд)	460		-	-	-	-
в том числе:						
увеличение задолженности по предоставленным займам (ссудам)	461	540	-	-	-	-
уменьшение задолженности по предоставленным займам (ссудам)	462	640	-	-	-	-
Чистое поступление иных финансовых активов	470		-	-	-	-
в том числе:						
увеличение стоимости иных финансовых активов	471	550	-	-	-	-
уменьшение стоимости иных финансовых активов	472	650	-	-	-	-
Чистое увеличение дебиторской задолженности	480		-	221 860,87	14 208,82	-207 652,05
в том числе:						
увеличение дебиторской задолженности	481	560	1 113 297,49	12 201 657,82	237 472,30	13 552 427,61
уменьшение дебиторской задолженности	482	660	1 113 297,49	12 423 518,69	223 263,48	13 760 079,66
Операции с обязательствами (стр. 520 + стр. 530 + стр. 540 + стр. 550 + стр. 560)	510		-27 948,40	63 668,24	19 812,02	55 331,86
Чистое увеличение задолженности по внутренним привлеченным заимствованиям	520		-	-	-	-
в том числе:						
увеличение задолженности по внутренним привлеченным заимствованиям	521	710	-	-	-	-
уменьшение задолженности по внутренним привлеченным заимствованиям	522	810	-	-	-	-
Чистое увеличение задолженности по внешним привлеченным заимствованиям	530		-	-	-	-
в том числе:						
увеличение задолженности по внешним привлеченным заимствованиям	531	720	-	-	-	-
уменьшение задолженности по внешним привлеченным заимствованиям	532	820	-	-	-	-

Чистое увеличение прочей кредиторской задолженности	540		11 488,80	8 182,54	19 612,02	39 283,36
в том числе:						
увеличение прочей кредиторской задолженности	541	730	1 543 710,49	15 963 017,77	220 890,10	17 727 618,36
уменьшение прочей кредиторской задолженности	542	830	1 532 221,69	15 954 835,23	201 278,08	17 688 335,00
Чистое изменение доходов будущих периодов	550	x	-39 437,20	25 752,02	-	-13 685,18
Чистое изменение резервов предстоящих расходов	560	x	-	29 733,68	-	29 733,68

Руководитель О.Б. Ложкина (подпись) (расшифровка подписи) Главный бухгалтер Н.А. Климентьева (подпись) (расшифровка подписи)

Централизованная бухгалтерия МКУ "ЦБУ" Игринского района, ИНН 1831199161
(наименование, ОГРН, ИНН, КПП, местонахождение)

Руководитель Лекомцева И.Л. (подпись) (расшифровка подписи)
(уполномоченное лицо) (должность)

Исполнитель главный бухгалтер (подпись) (расшифровка подписи) Климентьева Н.А. (подпись) (расшифровка подписи) 8(34134)4-17-82 (телефон, e-mail)

20 марта 2024 г.

**ОТЧЕТ
ОБ ИСПОЛНЕНИИ УЧРЕЖДЕНИЕМ ПЛАНА ЕГО ФИНАНСОВО-ХОЗЯЙСТВЕННОЙ ДЕЯТЕЛЬНОСТИ**

на 1 января 2024 г.

Форма по ОКУД

КОДЫ

0503737

Дата

01.01.2024

по ОКПО

13067075

по ОКТМО

94518000

по ОКПО

Глава по БК

по ОКЕИ

383

Учреждение: МБОУ Кабачигуртская НОШ
 Обособленное подразделение: _____
 Учредитель: _____
 Наименование органа, осуществляющего полномочия учредителя: _____
 Вид финансового обеспечения (деятельности): Приносящая доход деятельность (собственные доходы учреждения)
 Периодичность: квартальная, годовая
 Единица измерения: руб.

1. Доходы учреждения

Наименование показателя	Код строки	Код аналитики	Утверждено плановых назначений	Исполнено плановых назначений					Сумма отклонения
				через лицевые счета	через банковские счета	через кассу учреждения	некассовыми операциями	итого	
1	2	3	4	5	6	7	8	9	10
Доходы - всего	010		227 460,00	223 263,48	-	-	-	223 263,48	4 196,52
Доходы от оказания платных услуг	040	130	215 647,50	211 450,98	-	-	-	211 450,98	4 196,52
Безвозмездные денежные поступления	060	150	11 812,50	11 812,50	-	-	-	11 812,50	-

Форма 0503737 с.2

2. Расходы учреждения

Наименование показателя	Код строки	Код аналитики	Утверждено плановых назначений	Исполнено плановых назначений					Сумма отклонения
				через лицевые счета	через банковские счета	через кассу учреждения	некассовыми операциями	итого	
1	2	3	4	5	6	7	8	9	10
Расходы - всего	200	x	335 044,87	200 358,08	-	-	-	200 358,08	134 686,79
в том числе:									
Прочая закупка товаров, работ и услуг		244	334 576,12	199 889,33	-	-	-	199 889,33	134 686,79
Уплата иных платежей		853	468,75	468,75	-	-	-	468,75	-
профицит)	450	x	-107 584,87	22 905,40	-	-	-	22 905,40	x

3. Источники финансирования дефицита средств учреждения

Наименование показателя	Код строки	Код аналитики	Утверждено плановых назначений	Исполнено плановых назначений					Сумма отклонения
				через лицевые счета	через банковские счета	через кассу учреждения	некассовыми операциями	итого	
1	2	3	4	5	6	7	8	9	10
средств - всего (стр. 520 + стр. 590+ стр.	500		107 584,87	-22 905,40	-	-	-	-22 905,40	130 490,27
из них:	520		-	-	-	-	-	-	-
Движение денежных средств	590	x	-	-	-	-	-	-	-
прочие	591	510	-	-	-	-	-	-	-
выбытие денежных средств	592	610	-	-	-	-	-	-	-
из них:	620		-	-	-	-	-	-	-
Изменение остатков средств	700	x	107 584,87	-22 905,40	-	-	-	-22 905,40	130 490,27
всего	710	510	-	-223 263,48	-	-	-	-223 263,48	x
всего	720	610	-	200 358,08	-	-	-	200 358,08	x
оборотам средств учреждения	730	x	-	-	-	-	-	-	-
учреждения	731	510	-	-	-	-	-	-	x
учреждения	732	610	-	-	-	-	-	-	x
расчетам	820	x	-	-	-	-	-	-	-
внутренним расчетам (Кт	821		-	-	-	-	-	-	-
внутренним расчетам (Дт	822		-	-	-	-	-	-	-

Форма 0503737 с.4

Наименование показателя	Код строки	Код аналитики	Утверждено плановых назначений	Исполнено плановых назначений					Сумма отклонения
				через лицевые счета	через банковские счета	через кассу учреждения	некассовыми операциями	итого	
1	2	3	4	5	6	7	8	9	10
внутренним привлечением средств	830	x	-	-	-	-	-	-	-
внутреннему привлечению	831		-	-	-	-	-	-	-
внутреннему привлечению	832		-	-	-	-	-	-	-

4. Сведения о возвратах остатков субсидий и расходов прошлых лет

Наименование показателя	Код строки	Код аналитики	Произведено возвратов				
			через лицевые счета	через банковские счета	через кассу учреждения	некассовыми операциями	итого
1	2	3	4	5	6	7	8
прошлых лет, всего	910		-	-	-	-	-
всего	950		-	-	-	-	-

Руководитель


(подпись)

О.Б. Ложкина

(расшифровка подписи)

Руководитель финансово-экономической службы

(подпись)

(расшифровка подписи)

Главный бухгалтер


(подпись)

Н.А. Климентьева

(расшифровка подписи)

Централизованная бухгалтерия

МКУ ЦБУ Игринского района

(наименование, ОГРН, ИНН, КПП, местонахождение)

Руководитель (уполномоченное лицо)

Директор (должность)


(подпись)

И.Л. Лекомцева

(расшифровка подписи)

Исполнитель

Руководитель группы (должность)


(подпись)

А.В. Бердникова

(расшифровка подписи)

8(34134)42258

(телефон, e-mail)

**ОТЧЕТ
ОБ ИСПОЛНЕНИИ УЧРЕЖДЕНИЕМ ПЛАНА ЕГО ФИНАНСОВО-ХОЗЯЙСТВЕННОЙ ДЕЯТЕЛЬНОСТИ**

на 1 января 2024 г.

Учреждение
Обособленное подразделение
Учредитель
Наименование органа, осуществляющего полномочия учредителя
Вид финансового обеспечения (деятельности)
Периодичность: квартальная, годовая
Единица измерения: руб.

МБОУ Кабачингурская НОШ

Субсидии на выполнение государственного (муниципального) задания

Форма по ОКУД
Дата
по ОКПО
по ОКТМО
по ОКПО
Глава по БК
по ОКЕИ

КОДЫ
0503737
01.01.2024
13067075
94518000
383

1. Доходы учреждения

Наименование показателя	Код строки	Код аналитики	Утверждено плановых назначений	Исполнено плановых назначений					Сумма отклонения
				через лицевые счета	через банковские счета	через кассу учреждения	некассовыми операциями	итого	
1	2	3	4	5	6	7	8	9	10
Доходы - всего	010		11 907 049,10	11 907 113,96					
Доходы от оказания платных услуг (работ), компенсаций затрат	040	130	11 907 049,10	11 907 113,96	-	-	-	11 907 113,96	-64,86
								11 907 113,96	-64,86

2. Расходы учреждения

Наименование показателя	Код строки	Код аналитики	Утверждено плановых назначений	Исполнено плановых назначений					Сумма отклонения
				через лицевые счета	через банковские счета	через кассу учреждения	некассовыми операциями	итого	
1	2	3	4	5	6	7	8	9	10
Расходы - всего	200	x	11 945 695,64	11 881 232,22	-	-	-	11 881 232,22	64 463,42
в том числе:									
111		111	7 368 167,45	7 368 167,45	-	-	-	7 368 167,45	-
119		119	2 211 413,92	2 211 413,92	-	-	-	2 211 413,92	-
Прочая закупка товаров, работ и услуг для обеспечения государственных (муниципальных) нужд		244	618 202,72	566 924,67	-	-	-	566 924,67	51 278,05
Прочая закупка товаров, работ и услуг для обеспечения государственных (муниципальных) нужд		247	1 747 783,00	1 734 597,63	-	-	-	1 734 597,63	13 185,37
Уплата иных платежей		853	128,55	128,55	-	-	-	128,55	-
Результат исполнения (дефицит / профицит)	450	x	-38 646,54	25 881,74	-	-	-	25 881,74	x


3. Источники финансирования дефицита средств учреждения

Наименование показателя	Код строки	Код аналитики	Утверждено плановых назначений	Исполнено плановых назначений					Сумма отклонения
				через лицевые счета	через банковские счета	через кассу учреждения	некассовыми операциями	итого	
1	2	3	4	5	6	7	8	9	10
Источники финансирования дефицита средств - всего (стр. 520 + стр.590+ стр. 620 + стр. 700 + стр. 730 + стр. 820 + стр. 830) в том числе:	500		38 646,54	-25 881,74	-	-	-	-25 881,74	64 528,28
Внутренние источники из них:	520		-	-	-	-	-	-	-
Движение денежных средств	590	x	-	-64,86	-	-	-	-64,86	64,86
поступление денежных средств	591	510	-	-	-	-	-	-	-
прочие									
выбытие денежных средств	592	610	-	-64,86	-	-	-	-64,86	64,86
Внешние источники из них:	620		-	-	-	-	-	-	-
Изменение остатков средств	700	x	38 646,54	-25 816,88	-	-	-	-25 816,88	64 463,42
увеличение остатков средств, всего	710	510	-	-11 935 299,64	-	-	-	-11 935 299,64	x
уменьшение остатков средств, всего	720	610	-	11 909 482,76	-	-	-	11 909 482,76	x
Изменение остатков по внутренним оборотам средств учреждения в том числе:	730	x	-	-	-	-	-	-	-
увеличение остатков средств учреждения	731	510	-	-	-	-	-	-	x
уменьшение остатков средств учреждения	732	610	-	-	-	-	-	-	x
Изменение остатков по внутренним расчетам в том числе:	820	x	-	-	-	-	-	-	-
увеличение остатков по внутренним расчетам (Кт 030404510)	821		-	-	-	-	-	-	-
уменьшение остатков по внутренним расчетам (Дт 030404610)	822		-	-	-	-	-	-	-

Наименование показателя	Код строки	Код аналитики	Утверждено плановых назначений	Исполнено плановых назначений					Сумма отклонения
				через лицевые счета	через банковские счета	через кассу учреждения	некассовыми операциями	итого	
1	2	3	4	5	6	7	8	9	10
Изменение остатков расчетов по внутренним привлечением средств в том числе:	830	x	-	-	-	-	-	-	-
увеличение расчетов по внутреннему привлечению остатков средств (Кт 030406000)	831		-	-	-	-	-	-	-
уменьшение расчетов по внутреннему привлечению остатков средств (Дт 030406000)	832		-	-	-	-	-	-	-

4. Сведения о возвратах остатков субсидий и расходов прошлых лет

Наименование показателя	Код строки	Код аналитики	Произведено возвратов					
			через лицевые счета	через банковские счета	через кассу учреждения	некассовыми операциями	итого	
1	2	3	4	5	6	7	8	
Возвращено остатков субсидий прошлых лет, всего	910		64,86	-	-	-	-	64,86
Возвращено расходов прошлых лет, всего	950		-	-	-	-	-	-

Руководитель  (подпись)

О.Б. Ложкина (расшифровка подписи)

Руководитель финансово-экономической службы (подпись)

(расшифровка подписи)

Главный бухгалтер  (подпись)

Н.А. Климентьева (расшифровка подписи)

Централизованная бухгалтерия МКУ ЧБУ «Офисная работа» (наименование, ОГРН, ИНН, КПП, местонахождение)

Руководитель (уполномоченное лицо)

 (должность)

 (подпись)

 (расшифровка подписи)

Исполнитель

И.И. Букарева (должность)

 (подпись)

Климентьева Н.А. (расшифровка подписи)

8(34124)4-17-82 (телефон, e-mail)

**ОТЧЕТ
ОБ ИСПОЛНЕНИИ УЧРЕЖДЕНИЕМ ПЛАНА ЕГО ФИНАНСОВО-ХОЗЯЙСТВЕННОЙ ДЕЯТЕЛЬНОСТИ**

на 1 января 2024 г.

Учреждение МБОУ Кабачигуртская НОШ
 Обособленное подразделение _____
 Учредитель _____
 Наименование органа, осуществляющего полномочия учредителя _____
 Вид финансового обеспечения (деятельности) Субсидии на иные цели
 Периодичность: квартальная, годовая _____
 Единица измерения: руб.

Коды	
Форма по ОКУД	0503737
Дата	01.01.2024
по ОКПО	13067075
по ОКТМО	
по ОКПО	
Глава по БК	
по ОКЕИ	303

1. Доходы учреждения

Наименование показателя	Код строки	Код аналитики	Утверждено плановых назначений	Исполнено плановых назначений					Сумма отклонения
				через лицевые счета	через банковские счета	через кассу учреждения	некассовыми операциями	Итого	
1	2	3	4	5	6	7	8	9	10
Доходы - всего	010		1 113 297,49	1 145 265,49	-	-	-	1 145 265,49	31 968,00
Безвозмездные денежные поступления текущего характера	060	150	1 113 297,49	1 145 265,49	-	-	-	1 145 265,49	31 968,00

2. Расходы учреждения

Наименование показателя	Код строки	Код аналитики	Утверждено плановых назначений	Исполнено плановых назначений					Сумма отклонения
				через лицевые счета	через банковские счета	через кассу учреждения	некассовыми операциями	итого	
1	2	3	4	5	6	7	8	9	10
Расходы - всего	200	х	1 230 812,69	1 170 923,69	-	-	-	1 170 923,69	59 889,00
в том числе:									
111		111	276 156,61	276 156,61	-	-	-	276 156,61	-
119		119	83 399,32	83 399,32	-	-	-	83 399,32	-
Прочая закупка товаров, работ и услуг для обеспечения государственных (муниципальных) нужд		244	746 104,76	686 215,76	-	-	-	686 215,76	59 889,00
Уплата налога на имущество организаций и земельного налога		851	125 152,00	125 152,00	-	-	-	125 152,00	-
Результат исполнения (дефицит / профицит)	450	х	-117 515,20	-25 658,20	-	-	-	-25 658,20	х

3. Источники финансирования дефицита средств учреждения

Наименование показателя	Код строки	Код аналитики	Утверждено плановых назначений	Исполнено плановых назначений					Сумма отклонения
				через лицевые счета	через банковские счета	через кассу учреждения	некассовыми операциями	итого	
1	2	3	4	5	6	7	8	9	10
Источники финансирования дефицита средств - всего (стр. 520 + стр.590+ стр. 620 + стр. 700 + стр. 730 + стр. 820 + стр. 830) в том числе:	500		117 515,20	25 658,20	-	-	-	25 658,20	91 857,00
Внутренние источники из них:	520		-	-	-	-	-	-	-
Движение денежных средств	590	x	-	-31 968,00	-	-	-	-	-
поступление денежных средств	591	510	-	-	-	-	-	-31 968,00	31 968,00
прочие			-	-	-	-	-	-	-
выбытие денежных средств	592	610	-	-31 968,00	-	-	-	-	-
Внешние источники из них:	620		-	-	-	-	-	-31 968,00	31 968,00
Изменение остатков средств	700	x	117 515,20	57 626,20	-	-	-	57 626,20	59 889,00
увеличение остатков средств, всего	710	510	-	-1 145 265,49	-	-	-	-1 145 265,49	x
уменьшение остатков средств, всего	720	610	-	1 202 891,69	-	-	-	1 202 891,69	x
Изменение остатков по внутренним оборотам средств учреждения в том числе:	730	x	-	-	-	-	-	-	-
увеличение остатков средств учреждения	731	510	-	-	-	-	-	-	x
уменьшение остатков средств учреждения	732	610	-	-	-	-	-	-	x
Изменение остатков по внутренним расчетам в том числе:	820	x	-	-	-	-	-	-	-
увеличение остатков по внутренним расчетам (Кт 030404510)	821		-	-	-	-	-	-	-
уменьшение остатков по внутренним расчетам (Дт 030404610)	822		-	-	-	-	-	-	-

Наименование показателя	Код строки	Код аналитики	Утверждено плановых назначений	Исполнено плановых назначений					Сумма отклонения
				через лицевые счета	через банковские счета	через кассу учреждения	некассовыми операциями	итого	
1	2	3	4	5	6	7	8	9	10
Изменение остатков расчетов по внутренним привлечением средств в том числе:	830	x	-	-	-	-	-	-	-
увеличение расчетов по внутреннему привлечению остатков средств (Кт 030406000)	831		-	-	-	-	-	-	-
уменьшение расчетов по внутреннему привлечению остатков средств (Дт 030406000)	832		-	-	-	-	-	-	-

4. Сведения о возвратах остатков субсидий и расходов прошлых лет

Наименование показателя	Код строки	Код аналитики	Произведено возвратов				
			через лицевые счета	через банковские счета	через кассу учреждения	некассовыми операциями	итого
1	2	3	4	5	6	7	8
Возвращено остатков субсидий прошлых лет, всего	910		31 968,00	-	-	-	31 968,00
Возвращено расходов прошлых лет, всего	950		-	-	-	-	-

Руководитель


(подпись)

О.Б. Ложкина

(расшифровка подписи)

Руководитель финансово-экономической службы

(подпись)

(расшифровка подписи)

Главный бухгалтер


(подпись)

Н.А. Климентьева

(расшифровка подписи)

Централизованная бухгалтерия

МКУ ЧБУ Наранского района
(наименование, ОГРН, ИНН, КПП, местонахождение)

Руководитель (уполномоченное лицо)


(должность)


(подпись)


(расшифровка подписи)

Исполнитель


(должность)


(подпись)


(расшифровка подписи)

8 (34134) 4-17-82
(телефон, e-mail)